

介绍

立正大学图书馆是知识和资源的中心，为学生、教职员工和研究人员提供必要的学术支持。通过珍本图书、期刊、电子数据库和各种服务，我们旨在促进大学社区内的学习、研究和智力成长。


关于公共访问目录 OPAC

本校图书馆是一个知识和资源的中心，为学生、教职员工和研究人员提供必要的学术支持。我们拥有稀有书籍、期刊、电子数据库和各种服务，旨在促进大学内的学习、研究和知识增长。可以在图书馆中搜索图书、期刊、电子书和其他材料。请记住书籍的位置和索书号。索书号是书架上书籍的位置指示，基于日本十进分类法。(NDC)



立正大学 图书馆
Rissho University Library

图书馆营业时间

| | | | |
|--|------------|------------|-----|
|  | 周一至周五 | 星期六 | 星期日 |
| 开馆时间 | 8:30-22:00 | 9:00-21:30 | 关闭 |

※时间表的任何更改都将发布在图书馆的网站上。
网站：<https://www.ris.ac.jp/library/index.html>



图书馆礼仪

- 手机静音，电话通话请到图书馆外进行。
- 饮料应放在防溅杯中。
 - 不允许食物。• 禁止吸烟。



交通指标

「从大崎站和五反田站步行5分钟，从大崎店小路站步行1分钟

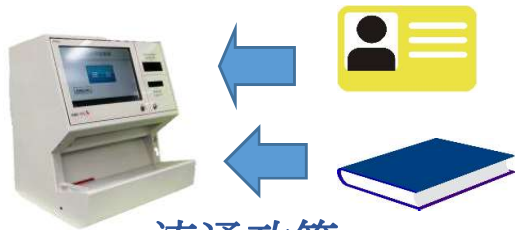
「地址」

東京都品川区大崎4-2-16
电话：03-3492-6615
传真：03-5487-3349

图书馆品川校区

「流通服务」是指在一楼和三楼的服务台提供的服务。请携带您想借阅的书籍和您的学生证。此外，我们还提供自助借阅机。请在到期日前归还所有借出的物品。物品也可以放入位于图书馆入口左侧三楼的室外书箱中归还

- 请在到期日前归还所有借出物品
- 可以将物品放入位于图书馆入口左侧 3楼的室外还书箱。
- 自助结账机可用



流通政策

| | 项目数量 | 时期 |
|-----|------|-----|
| 本科生 | 12册 | 21天 |
| 研究生 | 14册 | 30天 |
| 课程 | 10册 | 21天 |
| 校友 | 6册 | 21天 |

可以续借未被其他读者请求的流通资料。要续借材料，请将书籍和学生证带到服务台。也可以在网站上延长借阅期限。（图书馆的网络个人箱/My Library）

图书馆复印

从开放到关闭前的10分钟内

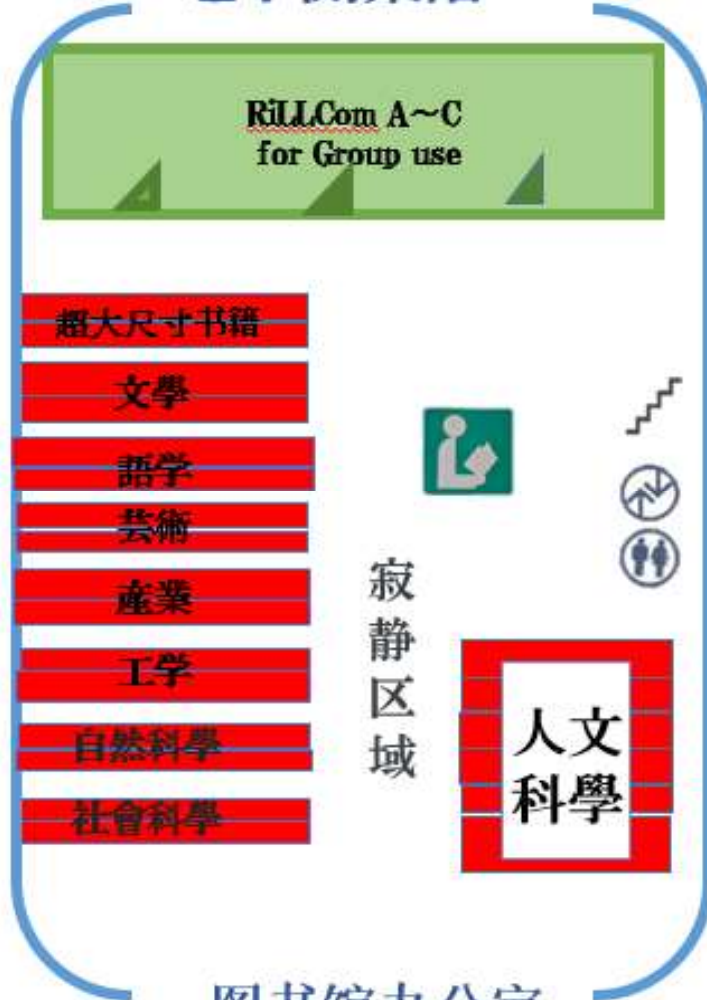
楼层指南

开架书架：图书材料按照国际十进分类法（NDC）的索书号进行整理。索书号按照主题分类，因此您通常可以在同一书架上或附近找到几本有用的书籍。

台式电脑：您需要使用您的ID和密码登录图书馆的电脑。

浏览区域：地下室至3楼

地下開架階

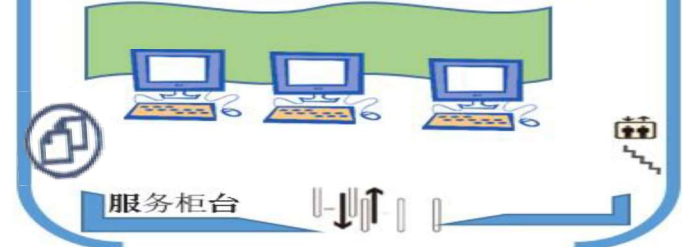


图书馆办公室

请到服务台领取 Wi-Fi 安全密钥

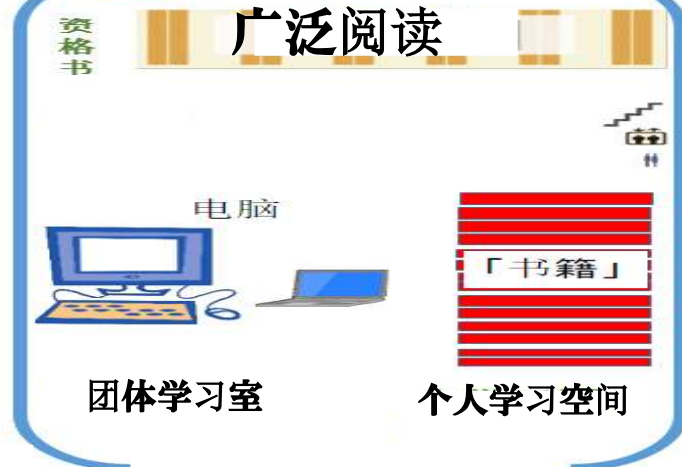
3楼 Wi-Fi

各国杂志



2楼 Wi-Fi

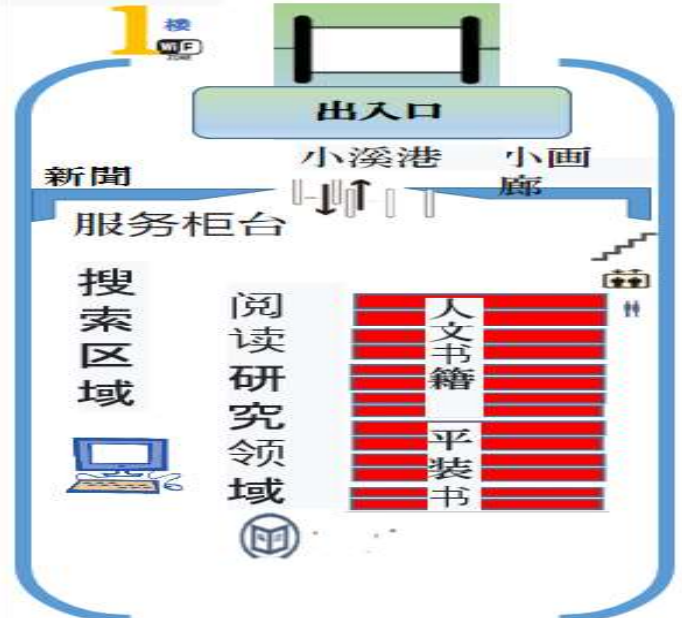
广泛阅读



团体学习室

个人学习空间

1楼 Wi-Fi



新闻

出入口

小溪港

小画廊

服务柜台

搜索区域

阅读研究领域

人文书籍

平装书