


ヨミタイ! をくすぐる

図書館発 ライブラリーマガジン



立正

本

遊

五巻目



What's ^{ほんずきみ} 本遊?

^{ほんずきみ} 【本遊】とは、

歌をロザきむように、
本に親しみ、本と遊んでほしい
という願いを込めて付けました



立正本遊 りっしょうほんずきみ

5巻1号(通号10号)

平成27年4月30日発行
編集・発行 立正大学情報メディアセンター
品川学術情報サービス課
〒141-8602 東京都品川区大崎4-2-16
TEL: 03-3492-6615
HP: <http://www.ris.ac.jp/library/>

図書館 イベント情報

りふたまPresents 2015展示 「春が来た。本と出会おう。図書館を知ろう。」
期間: 4/29(水)~6/10(水)

二〇一五・四・三〇

© 少納言

- 休館日
- 通常開館時間 (月～金) 9:00～22:00 (6号館RiLLCom | 10:00～20:00)
- 通常開館時間 (土) 9:00～21:30 (6号館RiLLCom | 10:00～20:00)
- 新学期始業前 9:00～20:00
- 夏期休暇期間 10:00～18:30 (6号館RiLLCom | (月～金) 10:00～18:00)
- オープンキャンパス 10:00～16:00

(図書館、古書資料館はオープンキャンパス対応 / 6号館RiLLComは閉室)

8号館古書資料館 | (月～土) 10:00～17:00 (夏期休暇期間は土曜休館)

※閉館日時に変更が生じた場合は、詳細を館内掲示・ホームページにてお知らせいたします。

図書館総合カウンター
図書館/カウンター利用案内

PCサポートカウンター
カウンター/PCサポート利用案内

レファレンスデスク
レファレンスデスク利用案内

古書資料館
利用案内

「りぶたま」活動紹介

展示の報告・前期お知らせ

としよかんのたからもの(新収書重書)
図書館の天敵

センター長のつぶやき *Part 10*

新入生の皆さん、入学おめでとう。四月早々から行事が続き、やっと終わったとホッとする間もなくもう授業。大学とは結構忙しいところだとさぞかし思ったことでしょうか。ところで、ある大学の学長が入学式で「スマホやめますか、それとも○大生やめますか？」と問いかけたそう。ネットではこの言葉だけが目立ったため、若者たちから「時代錯誤」などの反発があったけど、、、表面だけに囚われなくて原文をちゃんと読まなきゃね。しかし、この節はスマホに遊んでもらっている人が多過ぎ。日々膨れ上がるビッグデータの表面にひたすら指を滑らし、萌える情報を探し求める姿は、○大学長が「スマホ依存症は知性、個性、想像力に毒」と言わずとも、思考停止直接反応人間かと見紛う。別にスマホの効用を否定する訳じゃないし、図書館だってスマホでもアクセスできるデジタル化を推進している。でも、学生なら自分を豊かにするのは思考の深みであり、そのためにスマホは有効利用されるべきことを忘れないでほしいね。

7月

日	月	火	水	木	金	土
			1	2	3	4
5	6	7	8	9	10	11
12	13	14	15	16	17	18
19	20	21	22	23	24	25
26	27	28	29	30	31	

8月

日	月	火	水	木	金	土
						1
2	3	4	5	6	7	8
9	10	11	12	13	14	15
16	17	18	19	20	21	22
23	24	25	26	27	28	29
30	31					

9月

日	月	火	水	木	金	土
		1	2	3	4	5
6	7	8	9	10	11	12
13	14	15	16	17	18	19
20	21	22	23	24	25	26
27	28	29	30			

4月 2015年

日	月	火	水	木	金	土
			1	2	3	4
5	6	7	8	9	10	11
12	13	14	15	16	17	18
19	20	21	22	23	24	25
26	27	28	29	30		

5月

日	月	火	水	木	金	土
					1	2
3	4	5	6	7	8	9
10	11	12	13	14	15	16
17	18	19	20	21	22	23
24	25	26	27	28	29	30
31						

6月

日	月	火	水	木	金	土
		1	2	3	4	5
7	8	9	10	11	12	13
14	15	16	17	18	19	20
21	22	23	24	25	26	27
28	29	30				



B OPACの利用方法を覚えておこう



<http://opac.ris.ac.jp/>よりアクセスしてください。館内の専用端末、図書館Webサイト、モバイル端末等から検索できます。



モバイル版は ←こちらから

A 図書の配置と分類を知っておこう

ラベルの見方

123.5	←上段：分類記号
Ta21	←中段：著者記号
2	←下段：巻冊記号

本の背表紙に貼ってあるラベルです。当館では日本十進分類法に基づき、書架に同じ分野、著者の図書が集まるようになっています。

【コピー機の使い方 / 注意事項】

図書館のコピー機を利用する場合は、著作権法の認める範囲内でご利用ください。そのため、設置場所によって利用目的が異なります。

配置場所	利用目的
館内 (ゲート内)	図書館資料のコピーのみ
館外 (ゲート外)	ノート等、私物のコピーも可


1. 図書を丸ごと1冊コピーすることは違法です。総ページ数の半分以下を目安にコピーしてください。
2. 雑誌の最新号をコピーすることはできません。次号が刊行されている場合はコピー可能です。
3. コピー部数は、一人につき一部に限られます。他者に配布するために複数部数コピーしてはいけません。

図書を借りるには？

1) 自動貸出機 (ABC) で貸出手続きをする

【ABCの使い方】

1. 画面の「貸出」をタッチ。
2. 学生証を置く。
3. 本の向きに注意して、図書のバーコードを読み取る。
4. 「終了」にタッチしてレシートを受け取り終了。



2) 図書カウンターで貸出手続きをする

借りたい図書と学生証を持参してください。

■ 書庫資料 (閉架) の取り寄せ方法

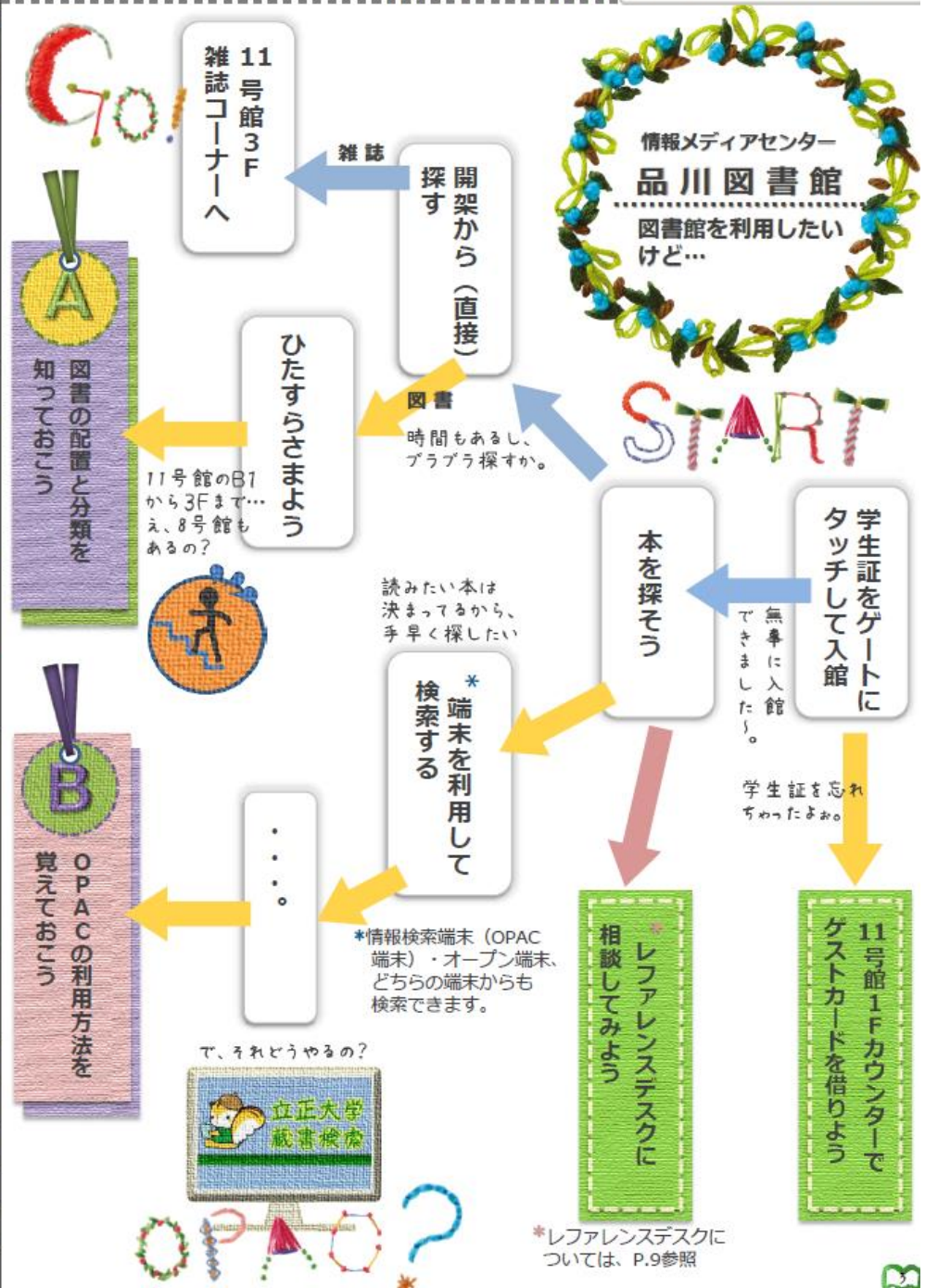
OPACから【図書情報詳細画面】を印刷し、氏名・学籍番号を記入の上、カウンターでお申し込みください。

※返却は窓口、もしくはボックスを利用してください。延滞中の資料がある場合は、貸出できません。

カウンターで出来ること

利用案内 / 本の貸出、貸出更新受付、返却受付 / 貸出中図書の予約受付
 書庫本 (図書・雑誌バックナンバー・AV資料など) 出納受付、受け渡し
 書庫入庫受付 * 教職員・大学院生・大学院研究生のみ入庫可
 5号館保存書庫本出納受付、受け渡し、入庫受付 * 教職員・大学院生・大学院研究生のみ入庫可
 熊谷本取寄せ受付、受け渡し / 検索端末利用サポート / 文献複写物、現物貸借本の受け渡し
 希望図書申し込み受付、受け渡し / 利用カード発行受付 / 図書館利用案内・各種講習会申込み受付

目印 ジャケット



「PCサポート」を活用してみよう!

わからないことは
どこに問い合わせ
せればいいのか?

- サポート場所 | 情報メディアセンター
11号館 B1 / 2F / 3F・6号館 2F (りるこむ)



どんな機能が使えるんだろう。
誰に聞いたらいいんだろう?

就活用に写真
サイズを調整
したい。

先生に指示された
オンラインでの
レポート提出方法
がわからない。

スキャンでどう
やるの?

プレゼン練習に
適した部屋って?

PCサポート 対応一覧

下記の利用について
サポートを行います。

- 貸出ノートパソコン
- RiLLCom (りるこむ)
- パソコン講習会「りるさぼ」
- 各種学内情報サービス
- 各種アプリケーション

PCサポートでは、オープン端末(パソコン)や複合機の利用、学内情報サービスやグループ学修スペースの提供などにおいて、様々なサポートを行っています。何かわからないことがあります。何かありましたら、青いエプロンが目印! PCサポートスタッフが目印! PCサポートまでお気軽にお尋ねください。



PCサポート

パソコンや複合機を
使いこなしたい!

起動も速いし、
印刷もできるよ!

貸出ノートパソコン
はじめました



注意!
延滞中の資料がある
場合は貸出できません。

2015年4月より、6号館RiLLCom G~Iに加えて、11号館図書館でも貸出ノートパソコンを始めました。利用は館内限定、ノートパソコン利用可能席でお使いいただけます。もちろん、11号館RiLLCom A~Fでも使えるのでグループ学修にも最適。2Fカウンター横のノートパソコン貸出窓口にて絶賛貸出受付中です。



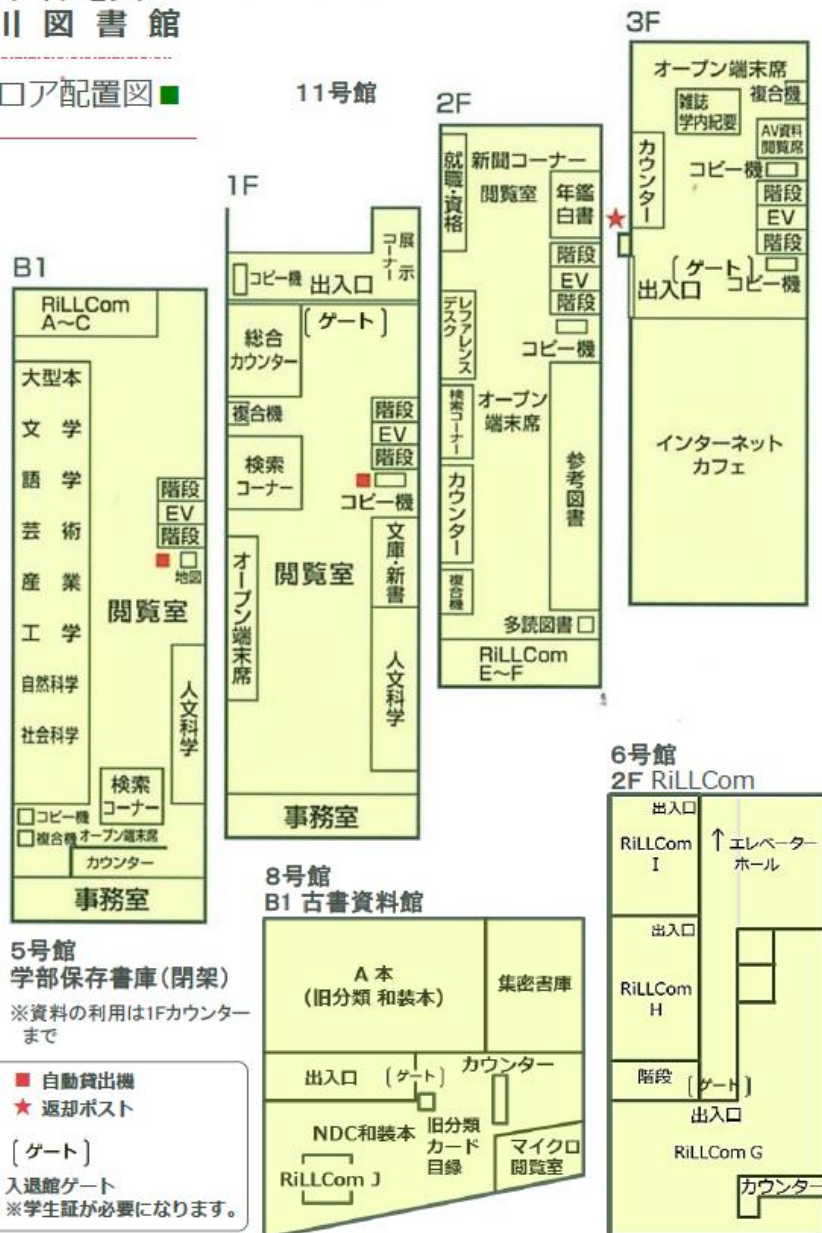
学生証があれば
誰でも貸出OK!

- 貸出
ノートパソコン

デスクトップパソコンは
満席...館内の空いている
スペースでパソコンを
使えたら...

情報メディアセンター 品川図書館

■ フロア配置図 ■



グループでプレゼン資料
を作ったり、発表練習を
するための学修スペース
をご提供します。

パソコンが使えて
プロジェクターとか
貸してくれる部屋は
ないかな？

●りるこむ●



ホワイトボードが
あると便利。

周りを気にせず
グループで話し合
いたい。

貸切にできると
いいな。

ゼミのプレゼン
大会が迫って
いる。グループで
練習したい。

RiLLCom ●りるこむ● Rissho University Library Learning Commons

仲間とのディスカッションやプレゼン練習
などが可能な学修スペースです。

6号館2F、11号館B1・2F、8号館古書資料館に
タイプの異なるスペースが全9種類。

授業やゼミなどのグループ
課題、プレゼンや動画を
使った発表練習などに最適
です。

利用目的に合った
お部屋をお選び
ください！

グループ学修スペース RiLLCom ●りるこむ●仕様一覧

←仕様一覧は
カウンターにて
配布しています。

下記の仕様一覧を参考に、人数や用途に合わせてご利用ください。
予約制（G除く）で7日前より先着順となっておりますので、ご利用を希望される際は、各受付カウンターで予約状況をご確認の上、お申し込みください。
※1につきましても、グループ利用の予約受付を前日までとさせていただきます。
※お申込みの際は、グループの代表者は、学生証をご持参ください。【情報メディアセンター RiLLCom ●りるこむ●グループ利用申請書】へご記入をお願いします。
※UPIC（電子印刷）は、毎年学期に限りあり、予約状況によっては貸出できない場合がございます。
※貸出PCを貸し出す場合は貸出方法につきましては、使用するRiLLComの予約受付カウンターにお問い合わせください。

場所	室名/使用人数	貸出ノートパソコン	プロジェクター	UPIC※	予約受付
11号館 B1	A 2~10名	○	×	○	11号館 2F PCサポート カウンター
	B 2~10名	○	×	○	
	C 2~10名	○	×	○	
11号館 2F	E 5~20名	○	×	○	6号館 2F PCサポート カウンター
	F 5~15名	○	13台	×	
	G 制限なし (最大：72)	○	16台	○	
6号館 2F	H 少人数~26名	○	×	○	6号館 2F PCサポート カウンター
	I 10~25名	○	25台	○	
8号館 B1	J 4~20名	×	×	○	8号館 B1 カウンター

●全室 | Wi-Fiサービス (RISPOST) / 持込ノートパソコン利用可 ●貸出ノートパソコンカウンターにて貸出手続きが必要となります。
詳細は各受付カウンターにお問い合わせください。

**パソコンや複合機の
操作方法について
少人数対象オンデマンド
講習会でサポートします。**

パソコンの操作方法を
サッと教えてほしい

●りるさぼ●
オープン端末編

●開催概要●

- 開催日 | 繁忙期を除く月曜日~金曜日
- 対象 | 学生 / 教員 / 職員
- 対象人数 | 1名~ (6名以上の場合は応相談)
- 内容 | Word / Excel / PowerPoint / 情報検索 / Webメール / アプリ連携 / 印刷・スキャン / その他
- 学習場所 | 6号館2 F RiLLCom G
- 申込場所 | 11号館2 F / 6号館2 F (RiLLCom G) PCサポートカウンター
TEL予約は、品川学術情報サービス課(03-3492-6615)まで
- 申込受付 | 10:00~18:00

パソコン操作に自信のない方やワンポイント的に学習したい内容のある方に向けて、オンデマンド講習会「りるさぼ（オープン端末編）」を実施しています。

マンツーマンOKの少人数体制で、希望の内容・日時に予約可能です。ぜひお気軽にご利用ください。



●りるさぼ●とは「Rissho University Library Learning Support」の略称。
オープン端末編では、少人数対象オンデマンド講習会でサポートを実施。
100種類のメニューで細かなニーズに対応。



※PCサポートカウンターにて●りるさぼ●レッスンメニュー（講習会一覧）をお配りしています。

●申込方法●

- 1) 100種類のレッスンメニューから希望内容を自由に選択 (1メニュー：5分~20分 / 合計45分まで)
- 2) 翌日以降(注)で下記より都合のよい開始時間を選択 (下記以外は応相談)
①10:30 ②13:00 ③14:00 ④15:00 ⑤16:00 ⑥17:00
(注) 翌月末日まで予約可
- 3) 申込用紙に必要事項を記入して所定のカウンターへ提出。TEL予約も受付中です。

以下の項目にひとつでも当てはまったら、明日から利用してみよう！

- 知らない人たちと一緒に受ける講習会は気が引ける。
- 論文は中身より体裁を整えるのに時間がかかる。
- Excelの関数はマジでさっぱりわからない。
- きちんと理解していないから、手順が覚えられない。
- わからない内容があまりに基本的すぎて、今さら誰にも聞けない。
- わからないところだけ習いたい、一人でこっそり習いたい。

空き時間にちょっ
と行ってみよう
かな。

Let's
Check
And
Start!

友だちは親切に
教えてくれる
けど、毎回、
聞くのもなあ。

“紀要”はなぜ
紀要というのか？
語源を知りたい。

3. 事項調査

◎ 人口とか語源と
か知りたい。

▲▲年の全国の市
区町村別の人口を
知りたい。

本学の教授で
あった○○○○
の生年・没年・
著作を知りたい。

語句の意味や由来、その事柄に
ついての調査をサポートします。

レポートを書く
ための本を探す
にはどうしたら
いいの？

2. 文献調査

お探しの文献
について調べ方、
利用方法を
サポートします。

芥川龍之介著
『屋敷楼』につ
いて書かれた書評・
評論を探すには？

レポート課題の
『平家物語』の
原文を調べるに
はどうしたらいいの？

1600年前後の
身延山について
書かれた本を
探すには？

レファレンスデータベース (DB) を公開しました！

2015年4月より、OPACにレファレンスデータ
ベースが公開されました。
これまでレファレンスデスクに実際に問い合わせ
のあった質問や図書館を利用する上での利用方法
などを、質問&回答の形式で一挙に公開。
「利用案内」や「文献調査」などカテゴリ分けを
参考に、あなたが疑問に思っていたことを解決す
る糸口になるかもしれません。
ぜひチェックしてみてください。



ココ！

紹介状発行	他大学図書館へ訪問利用するための所蔵調査、 紹介状発行を行っています。
文献複写	他大学図書館から複写物を取り寄せるための所蔵調査、 手続きを行っています。
相互貸借	他大学図書館から現物を取り寄せるための所蔵調査、 手続きを行っています。

4. 他大学との 相互利用案内



◎ 立正に所蔵していない
資料はどのように
したら利用できる？

レファレンス
相談係



レファレンス
サービス
利用者が求めている資料・情報について、図書館員が
仲介的な立場から提供・提示するサービスのこと。

「レファレンスデスク」に 相談してみよう！

☒書、文献資料、新聞記事 etc.
くわしく調べたい！でも…

何から調べたらいいのかわからない。
誰に聞いたらいいんだろう？

◎ 相談できる場所は
どこにあるの？

- 受付場所 | 11号館 2F
- 受付時間 | (月)～(金)
9:30～12:00 (貸出・返却のみ)
12:00～17:00 (相談受付)
- 受付内容 | 利用案内 / 文献調査 / 事項調査
他大学との相互利用案内
(紹介状発行・文献複写・相互貸借)

図書や論文の探し
方がわからない。

データベースの
検索方法を教えて
ほしい。

探している資料が
立正にない場合は
どうしたらいい？

レファレンス サービス内容

1. 利用案内
2. 文献調査
3. 事項調査
4. 他大学との
相互利用案内

レファレンスデスクでは、
みなさんが課題やレポート、
卒業研究に取り組み上で、
論文や図書などの学術情報
を手に入れるためのサポー
トを行っています。
レファレンスデスクに一
緒に座っている緑のエプロ
ンを着けた「りぶたま」に
も質問していただいでOK
です。ぜひお気軽にご利用
ください。



レファレンスデスク

文献や資料を詳しく
調べたい！

☒書館や資料の利用 方法についてサポート します。

◎ 図書館の利用方法が
よくわからない。

1. 利用案内



配置場所がわから
ない。

新聞のデータベー
ス(記事検索)は
どこで使えるの？

書庫資料はどんな
手続きをすれば
読めるの？

古書資料館に所蔵している資料はすべて古書です。

そのため、一般図書とは異なる利用上の取り決めがありますが、閲覧室に並んでいるすべての古書を書棚から“自分で”取り出し、閲覧することができます。

システム、旧分類カードで検索した資料や書棚を眺めて興味を持った資料を閲覧してみましょう。

古書資料館利用の注意



ほかにも、閲覧前に消毒液で手をきれいにするなど。

step2

古書を開覧
してみよう



「古書資料館」へ 行ってみよう！

古書の利用はどこで
できるの？

- 場所 | 8号館 B1
- 開館時間 | (月)～(土) 10:00～17:00 (日・祝祭日は閉館)



古書に興味があるけど、なんだか難しそう…

立正大学の図書館に古書はあるの？
個人の利用はできるの？

古書の探し方が
わからない。

難しい手続きが
必要なの？

どうやって
古書を手に入れ
ばいいの？

閲覧方法に決まり
はあるの？

専門員

古書資料館所蔵の資料に関する質問、調査については、古書資料館専門員が相談に乗ります。古書調査の強い味方、当館専門員にお気軽にお声がけください。

※他館に所蔵する資料の利用については11号館2Fレファレンスデスクへご相談ください。

* 2015年度 専門員在席時間
【通常期】月・火・水・金曜
12:00～17:00



step3

古書を使って
調査、研究
してみよう



グループ学修スペース RiLLcomJ

古書資料館では、個人ではもちろん、グループ学修スペース RiLLcomJにて、古書を使用したグループ学修を行なうこともできます。

※RiLLCom (りるこむ) については、P.8をご覧ください。



古書資料館では明治時代以前の和古書を中心に所蔵しています。まさに古書の宝庫！



古書資料館

貴重な古書の
ラインナップ

古書資料は立正大学蔵書検索システム(立正大学OPAC)で検索することができます。

※一部の古書資料については、現在データ入力作業中です。

館内設置の「旧分類カード」もあわせてご利用ください。



わからないことがありましたら
お気軽に古書資料館カウンター
スタッフへおたずねください。



step1

古書を探して
みよう





目印



レビュー



『りぶたまさんと桜のしおり』

(私と、りぶたまさんは決して結ばれることはない。これは予感ではなく、図書館だ……)
大学生の【私】と謎の生命体【りぶたまさん】はいかにして出会ったのか。いま、二人の過去が暴かれる！大人気りぶたまさんシリーズ第5巻。

【レビュー】

恋をするには遅すぎて、愛を知るには早すぎた……。そんな二人の恋愛奇譚。新入生におススメの本です。ちなみに忘れ物は1階カウンターまで。

※この本は実在しません。

Review

▶OPACトップページからレビューが一覧できます！

昨年度からOPAC(図書館のHP)が変わりました。大きな変更点としては、本やDVDを検索するとレビューが見られるようになりました。しかし、認知度がまずまずの現状。りぶたまはその広報に力を入れています。何かお気に入りの本やDVDを検索してみてください。もししたら、りぶたまのレビューが読めるかも知れません。もちろん皆様からの書き込みもお待ちしております。ガイドラインを確認の上、お気軽にどうぞ！

展示物 / ムービー

3階のDVDコーナーのポップはもうご覧になりましたか？
少しでも利用がしやすいように、図書館が楽しくなるように！
それもまたりぶたまのお仕事です。現在、図書館紹介のムービーも鋭意制作中です。図書館への愛情と、お伝えたいことをたくさん詰め込んでいます。様々な種類のものが公開される予定です。



ぜひお楽しみに！

りぶたま卒業生からのメッセージ

先輩、お疲れ様でした！

卒業2年の時に図書館アルバイト
募集の話を聞いてから、アルバイトに
応募したことを今でも覚えています。
お知り恵のことも今でも覚えています。
アルバイトをしたことも多く、
上手にやっていけるか心配でしたが、
それでも最終的には「図書館で
働けるなんておもしろそう！」という
気持ちで応募し、思い切って応募
しました。その5年間、図書館
でアルバイトを続け、本当に良い
経験ができました。おかげさまで
「やりたかった」と思ったことには
思いっきりチャレンジすることができ
ました。卒業2年 自井 陽子

1年間のアルバイトは3000
約3年間、アルバイトで
図書館の仕事を体験し、
バイトはいいけど、
やり続けることは
多分無理だと私の場合は
気がなりました。でも、
新しい年度の募集は、
1年で最後はバイトで
いよいよ最後のバイトで
大学4年間は本当にいい
経験ができました。おかげさまで
経済学部 国田 元弘

素敵なメッセージを
ありがとうございます！

Presents Part6



リブ玉

調理時間：適当

Rいいね！ 1 携帯に送る



エネルギー：200%

■材料

- ゆで卵…4個
- スベアリブ…350g
- 醤油・味醂…100ml
- 唐辛子・モロり酢…適量

■リブ玉の作り方(4人前)

- 調味料をすべて火にかける。沸騰したら、モロり酢以外の具材をすべてなべに入れる。
- 仕上げにモロり酢(またはナツメグ)をふり入れると…たぶん不味い。

※注意
調理の際は、汁はな予防のために必ず緑のエプロンを着用すること

Point



「りぶたま」は食べ物ではありません！

Librarian(ライブラリアン)の卵を意味します。
図書館を愛する学生アルバイトの名称で、緑のエプロンが目印です。

- 主な仕事●
 - ・ 装備・配列点検・図書移動
 - ・ 展示物・ムービー・レビューの作成
 - ・ レファレンス補助・ガイダンス



2階の階段の向かいに座っているりぶたまは、情報のプロ(の卵)。職員の方のレファレンスを補助しています。わからないことがあれば聞いてみましょう。紹介状の発行や、質問回答などについて教えてくれます。基本的な仕事をすべてマスターした、りぶたましかできない花形です。

基本の仕事は？

■基本の仕事

- ・ 装備
- ・ 配列点検
- ・ 蔵書移動



Lv.20 りぶたま(カズ・ゆうしゃみならい)
ワリぶたまはなにをする？
→ そうび はいれつてんけん
そうしょいどう きゅうけい

Introduction

「装備」

立正大学図書館の本に、その本の置き場所を示すラベルを貼ったり、ハンコを押したりする作業のことで。単調な作業ですが、どうすればラベルをいかに美しく貼ることができるか、りぶたまは日々研究しています。

「配列点検」

装備された本は後に本棚に置かれるのですが、その本があるべき場所に置かれているかを確認する作業が「配列点検」です。本来あるべき場所でない所に置かれた本や、ラベル番号(請求記号)通り並んでいない本などを見つけ、元の場所へ戻します。

「蔵書移動」

その名の通り、図書の移動をすることです。○号館から△号館、のように、建物間での移動をすることもあり、なかなかの力仕事ですが、よい運動になります。

1月 常設展 図書館資料の保存
2015/1/15～2/9

図書館資料の保存



8号館古書資料館で日々行なっている資料への保存対策を紹介しました。
※保護用グッズ、代替メディア等：約20種類

334人
★入場者数

11月 企画展 博識なる世界への扉
2014/11/19～12/9

博識なる世界への扉



それぞれの時代に必要なとされ、人々を啓蒙した教養書等を中心に紹介しました。
※展示資料数：14点

298人
★入場者数

6月 企画展 一外国人が描いた日本見聞記—Japan, Japon, Japon—
2014/6/25～7/8

Japan, Japon, Japon



1500年代から1900年代初頭までに外国人によって著された日本見聞記を紹介しました。
※展示資料数：15点

250人
★入場者数

2014 展示報告
～これまでの展示

3月 第10回 貴重書展
2015/3/19～3/23

第10回貴重書展



『解体新書』や『保元物語』等、教科書でもおなじみの資料を展示しました。
※展示資料数：17点

69人
★入場者数

7月～ 第9回 貴重書展
2014/7/23～7/29
9月 8/20～8/28
9/12～9/16

第9回 貴重書展



旧蔵の善本に加えて、近年購入の貴重書を織り交ぜて展示しました。
※展示資料数：15点

320人
★入場者数

4月 アタラクシア2号刊行記念展
2014/4/11～4/22

蔵書のはなし



図書館発行のブックレット、シリーズアタラクシア2巻『蔵書のはなし』刊行を記念し、掲載資料の中から数点を厳選展示しました。
※展示資料数：16点

152人
★入場者数

【展示予定】

- ・4月 8日～4月22日 貴重書展
- ・4月29日～6月10日 りぶたま presents 「春が来た。本と出会う。図書館を知ろう。」
- ・6月25日～7月 9日 シリーズ・アタラクシア3 発行記念展

2015年3月、図書館発行のシリーズ・アタラクシア最新巻3巻『印刷漢文大蔵経の歴史—中国・高麗編—』が刊行されました。本書掲載資料から、数点を厳選し展示する予定です。

シリーズ・アタラクシアは館内で頒布しております。どうぞお手にとってご覧ください。

2015 展示予定
これからの展示～

10月 日蓮とお会式
2014/10/8～10/27

日蓮とお会式




10月13日のお会式の賑わいを現在に伝える資料を紹介しました。
※展示資料数：13点

532人
★入場者数

5月 常設展 和本紐解
2014/5/14～6/9

和本紐解



装丁や書型、写本や版本等、和本の様々な形態を紹介しました。
※装丁、形態等の異なる和本：約20種類。

562人
★入場者数

今年度も魅力あふれる展示を開催予定です！ 来館の際にはぜひ展示コーナーものぞいてみてください。

『解剖書』(第2版)1冊
 ワルエルダ アントワープ: プランタン印刷所刊 1572年
 Valverde, Juan, *Viae imagines partium corporis humani aëris formis expressae*,
 Antwerp, Christophe Plantin, 1572.



▲『解体新書』扉絵

杉田玄白らによる『解体新書』の扉絵には、本書のオランダ語版の扉絵が若干の修正を施して用いられたことが知られています。図書館所蔵の『解体新書』の扉絵と見比べてみると、とても似ていることがわかります。著者ワルエルダ (Juan Valverde de Amusco) は十六世紀にイタリアで活躍したスペイン人の医師で、実務で名声を得ると同時に解剖図を付した医学書を多数出版しました。本書はユネスコ世界遺産に登録されたブラントアン印刷所の刊行物で、書誌学上の観点からも大変貴重です。

杉田玄白らによる『解体新書』の扉絵には、本書のオランダ語版の扉絵が若干の修正を施して用いられたことが知られています。図書館所蔵の『解体新書』の

新収貴重書紹介

Part 8

があらたに図書館のコレクションとして加わりました。いずれも日本の西洋医学の需要の原典ともなる出版物で、書誌学的にもとても価値の高いものです。

図書館で所蔵している貴重書『解体新書』は、展示のたびに好評を博しています。図書館では毎年、資料的価値の高い貴重書を購入し、蔵書の補充を続けていますが、今回そんな『解体新書』に関連のある資料二点

としよかんの
たからもの

『小宇宙鑑』1冊

レメリン アウグスブルク刊 1619年
 Remmelin, Johann, *Catoptrum microcosmicum...Augsburg, 1619.*




杉田玄白らによる『解体新書』(一七四四年)の約一世紀前に、日本最初の翻訳書が本木良意らによって既に完成されていました。しかし、複雑なつくりのせいかわずかな写本が作られたのみで、鈴木宗云によって『和蘭全軀内外分合図』の名で出版されたのは一七七二年のことでした。これの原典となったのが本書です。



一六一三年に刊行された初版は、知人が著者レメリン (Johann Remmelin) に無断で出版したものでしたが、本書である一六一九年版が初めてレメリン自身が豊富な解説をつけて出版したもので、数ある版のなかでも最も権威ある版と呼ばれています。

シリーズ 図書館の天敵 **Natural enemy of library**
 快適に図書館を利用するために

第2回 | 詳しく知ろう | カビ | 大きさ編 「蟻の穴から堤の崩れ」 韓非子



カビは微生物の1種類で、真菌(カビ・酵母・キノコ)の仲間です。胞子は3~5µm(マイクロメートル)で目には見えません。菌糸になると50~100µmほどで目に見えるようになります。※1µmは1000分の1ミリメートル

電子顕微鏡

光学顕微鏡

虫めがね



The treasure of Aisheo University Library