

## 2022年度 全学部一般選抜入学試験・大学入学共通テスト利用選抜入学試験

# WEB出願ガイド

### 〈試験日程〉

試験制度	試験会場	実施学部	2022年 1月				2月								3月											
			5 (水)	14 (金)	18 (火)	20 (木)	1 (火)	3 (木)	4 (金)	5 (土)	7 (月)	14 (月)	21 (月)	22 (火)	25 (金)	28 (月)	4 (金)	5 (土)	7 (月)	11 (金)	17 (木)	24 (木)				
全学部一般選抜入学試験																										
R方式	品川キャンパス 熊谷キャンパス	全学部	出願期間 (WEB 出願) 1/5~1/20 15:00 郵送書類は 出願締切日消印有効				試験																			
								試験																		
								試験																		
2月試験 (前期)	品川キャンパス 熊谷キャンパス 横浜・柏・さいたま・高崎 札幌・仙台・新潟・金沢・静岡・福岡	全学部	出願期間 (WEB 出願) 1/5~1/20 15:00 郵送書類は 出願締切日消印有効																							
	品川キャンパス 熊谷キャンパス 横浜・柏・さいたま・高崎																									
	品川キャンパス 熊谷キャンパス 横浜・柏・さいたま・高崎		出願期間 (WEB 出願) 1/18~2/14 16:00 郵送書類は出願締切日消印有効																							
2月試験 (後期)	品川キャンパス 熊谷キャンパス	心理、法、経済、文、仏教 データサイエンス、 地球環境科学、社会福祉																								
3月試験	品川キャンパス 熊谷キャンパス	全学部	出願期間 (WEB 出願) 2/7~2/25 16:00 郵送書類は出願締切日消印有効																							
大学入学共通テスト利用選抜入学試験																										
前期	個別学力検査は 課しません	全学部	出願期間 (WEB 出願) 1/5~1/14 15:00 郵送書類は 出願締切日消印有効																							
後期	個別学力検査は 課しません	法、経済、文*、仏教 データサイエンス、 地球環境科学、社会福祉 *文学部は哲学科、文学科のみ 実施します	出願期間 (WEB 出願) 2/14~3/5 15:00 郵送書類は出願締切日消印有効																							

### 入学検定料・併願について

全学部一般選抜入学試験	大学入学共通テスト利用選抜入学試験
(入学検定料) 1学科 (コース) 35,000円、2~3学科 (コース) 45,000円 * 1試験日ごとに最大3学科 (コース) まで併願可能。3学科 (コース) 目の入学検定料は無料です。 * データサイエンス学部では、2月試験 (前期) において共通テスト併用型の入試を実施します。 2月試験 (前期) にデータサイエンス学部へ出願する場合において、同一試験日程に限り併願学科 (コース) 数 に関係なく【共通テスト併用型】にオプションとして無料で出願することができます。	(入学検定料) 1学科 (コース) 15,000円、 2学科 (コース) 以上 25,000円 * 前期・後期ともに、実施するすべての学科 (コース) で併願が可能です。 * 前期・後期いずれも2学科 (コース) 以上に出願した場合の入学検定料は 出願数に関わらず25,000円です。

\* 詳細は入学試験要項をご確認ください。

### ● 願書の取り寄せ不要

入学試験要項は立正大学入試情報サイトに掲載します。冊子での配布は行いません。

### ● 24時間いつでも出願が可能

出願期間内はいつでも出願が可能です。入学検定料の支払いも、一部を除き24時間可能です。

\* 調査書等の必要書類の郵送は必要となります。

### ● 検定料の支払いもスムーズに

銀行ATMやコンビニ、クレジットカード、ネットバンキングを利用した検定料の支払いが可能です。

### ● 追加出願が簡単

一度出願登録を行えば、再度住所や氏名等を入力することなく追加出願できます。

\* 追加出願の場合でも、検定料優遇制度が適用されます。

- 内容は今後変更となる場合がありますので、出願の際は、必ず本学入試情報サイトに掲載する入学試験要項をご確認ください。
  - 新型コロナウイルス感染症の影響により、今後、入学試験実施について変更が生じた場合は、本学入試情報サイトに随時公表いたします。試験当日まで適宜、本学入試情報サイトに最新情報をご確認ください。
- 〈立正大学入試情報サイト〉 [https://www.ris.ac.jp/examination\\_information/](https://www.ris.ac.jp/examination_information/)



本ガイドでは WEB 出願の方法と注意点を解説しています。  
 事前に読んでおくことで、スムーズに出願することができますので、内容を確認してから出願してください。

## 推奨ブラウザとバージョン

PC 推奨環境	<b>■ Windows 環境の場合</b> Internet Explorer 11.0以上 / Microsoft Edge 最新バージョン / Chrome 最新バージョン / Firefox 最新バージョン ※ Windows 8.x における Internet Explorer をご利用の際は、デスクトップから起動してください。 ※ Internet Explorer の互換表示モードは推奨環境ではなく、デザインが崩れるなどの可能性があります。
スマートフォン推奨環境	<b>■ iOS 環境の場合</b> <b>■ Android 環境の場合</b> iOS 10.3以上      Android OS 5.1以上

※左記は推奨環境ですが、お使いの環境によっては一部機能が動作しないことがあります。その場合は PC を使用してください。

## WEB 出願の流れ

### 1 WEB 出願トップページへアクセス

WEB 出願のページには、立正大学入試情報サイトからアクセスできます。

〈立正大学入試情報サイト〉  
[https://www.ris.ac.jp/examination\\_information/](https://www.ris.ac.jp/examination_information/)



### 2 志望情報を入力

志望する入試制度、学部・学科（コース）等を選択してください。入学検定料も確認できます。



### 3 個人情報を入力

画面の案内にそって、入力してください。

氏名や住所など入力は慎重に行ってください。間違っても入力した場合、受験票が届かない場合があります。

### 4 出願内容の確認

入力した志望情報と個人情報について、確認してください。

### 5 必要書類の確認

必要書類の内容を確認してください。なお、出願時に顔写真の提出は必要ありません。

### 6 決済情報を入力、入学検定料の支払い

出願締切日までに入金を完了してください。（複数の試験制度に同時に出願する場合は、いずれか早い方の出願締切日までに入金を完了してください。）

支払方法として、コンビニエンスストア・ATM・ネットバンキング、またはクレジットカードのいずれかを選択します。

- ・ コンビニエンスストア（ローソン、ミニストップ、ファミリーマート、デイリーヤマザキ、セイコーマート）
- ・ 金融機関ATM 【Pay-easy】 ・ ネットバンキング

クレジットカード（VISA・Mastercard・JCB・AMERICAN EXPRESS・DinersClub）

詳しい支払い方法については、WEB 出願サイトの「入学検定料の支払方法について」ページを確認してください。

## 7 出願登録の完了

出願番号（受験番号ではありません）が発行されるので、メモするか、画面を印刷してください。

出願番号は、後で出願情報を確認する場合と、出願書類を郵送する際に必要です。

また、コンビニ・ATM【Pay-easy】・ネットバンキングを選択した場合は、入学検定料の支払いに必要な決済番号もメモしてください。

出願番号

また、出願の内容に応じた必要書類が表示されますので、確認し、準備してください。

## 8 出願書類の郵送

登録完了画面から宛名ラベルを開き、印刷し、市販の角2封筒に貼付してください。

封筒には、出願書類を封入し、以下の送付先に簡易書留速達で郵送してください。

〒315-8799

日本郵便株式会社 石岡郵便局留

立正大学 出願受付係

「プリンタを所有していない」「スマートフォン・タブレットから操作する」「印刷できない」のいずれかに該当する方は封筒に宛名ラベルの内容を転記してください。

### ■追加出願について

- 追加出願の場合は、「2回目以降の出願」ボタンから出願登録をしてください。前回の出願番号と氏名（カナ）、生年月日、電話番号、セキュリティチェックを入力すると、氏名、住所等は過去の入力履歴が表示されますので、再入力の必要はありません。
- 追加を希望する入試制度や学部・学科（コース）などを登録し、入学検定料をお支払いください。なお入学検定料は検定料優遇制度が適用されます。
- 必要書類の送付は1回のみです。すでに送付していれば追加出願時に再度送付する必要はありません。一般選抜へ出願し調査書のみを提出している方が、大学入学共通テスト利用選抜、一般選抜2月試験（前期）【共通テスト併用型】に追加出願する場合は、**共通テスト成績請求票**を送付する必要があります。

## 受験票について

受験票の発送予定日等は、本学入試情報サイトに掲載される入学試験要項をご確認ください。

## 出願書類について

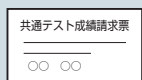
### 初めて一般選抜・大学入学共通テスト利用選抜に出願する場合

- 一度に「一般選抜」・「大学入学共通テスト利用選抜」を同時に出願することができます。



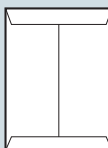
#### 調査書等

複数の入試制度、学部・学科（コース）に出願する場合でも、調査書等は **1通のみ** 提出してください。



#### 共通テスト成績請求票

大学入学共通テスト利用選抜、一般選抜2月試験（前期）【共通テスト併用型】に出願する場合のみ



#### 市販の角2封筒に封入

登録完了画面から印刷した「宛名ラベル」を貼付して郵送  
複数の入試制度、学部・学科（コース）に出願する場合でも、同じ封筒に入れて出願することができます。

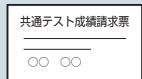
### 追加出願する場合

- 一度に「一般選抜」・「大学入学共通テスト利用選抜」を同時に出願することができます。

- 追加出願の場合でも「**検定料優遇制度**」が適用されます。


- 必要書類の送付は1回のみです。すでに送付していれば追加出願時に再度送付する必要はありません。

- 「一般選抜」へ出願し調査書のみを提出している方が、大学入学共通テスト利用選抜、一般選抜2月試験（前期）【共通テスト併用型】に追加出願する場合は、「**共通テスト成績請求票**」を送付する必要があります。



#### 共通テスト成績請求票

大学入学共通テスト利用選抜、一般選抜2月試験（前期）【共通テスト併用型】に出願する場合のみ



#### 市販の角2封筒に封入

登録完了画面から印刷した「宛名ラベル」を貼付して郵送  
複数の入試制度、学部・学科（コース）に出願する場合でも、同じ封筒に入れて出願することができます。

一般選抜R方式に出願する場合で、「**英語外部試験結果の利用**」希望者は別途必要書類があります。詳しくは入学試験要項をご確認ください。

## 出願Q&A

**Q** 入学試験要項はどこから入手できますか？

**A** 立正大学入試情報サイトよりダウンロードが可能です。なお、紙の願書は作成していません。

**Q** 登録内容の変更はできますか？

**A** 入学検定料支払い前であれば、修正が可能です。WEB出願サイトTOPページの「出願内容を確認・変更する」より、変更を行ってください。

**Q** 本当に出願できたかどうか不安です。

**A** 出願登録完了と入学検定料支払い完了後に確認メールが送信されます。また、出願登録完了後に出願番号が発行されます。WEB出願サイトTOPページの「出願内容を確認・変更する」よりログインをし、出願番号等を入力すると、いつでも登録内容が確認できます。

**Q** 出願番号、検定料の支払いの際に必要な番号を忘れてしまった場合はどうすればいいでしょうか。

**A** 出願登録完了時に届くメールに出願番号および決済番号が記載されています。なお、メールを削除してしまった場合はWEB出願サイトTOPページの「出願内容を確認・変更する」よりログインし、確認してください。

資料請求・  
お問い合わせ

TEL: 03-3492-6649 入試センター（直通）10:00～16:00（日・祝および大学が定める休日を除く）

〒141-8602 東京都品川区大崎4-2-16 E-mail: exa@ris.ac.jp

入試情報サイト [https://www.ris.ac.jp/examination\\_information/](https://www.ris.ac.jp/examination_information/)

